


INDIKACE

- ▶ Štěňata velkých a obřích plemen.



SPECIFIC™ CPD-XL PUPPY LARGE & GIANT BREED (HMOTNOST V DOSPĚLOSTI >25 KG)

VLASTNOSTI A CHARAKTERISTIKA KRMIVA



Podpora
růstu a
kostry

Vyvážená energetická hodnota a obsah bílkovin, vitamínů a minerálních látek odpovídá potřebám rostoucích štěňat velkých a obřích plemen. Obsah **EPA a DHA** v kombinaci s **přiměřeným obsahem energie a vápníku** má příznivý vliv na vývoj zdravých kloubů a kostry a snižuje riziko růstových problémů nebo nadváhy.



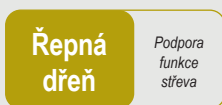
DHA
z ryb

DHA je omega-3 mastná kyselina, která podporuje vývoj mozku a zraku.



Podpora
kloubů, kůže
a srsti

EPA a DHA jsou omega-3 mastné kyseliny, které mají příznivý vliv na kvalitu a zdraví kloubů, kůže a srsti.



Řepná
dřeň

Podpora
funkce
střeva

Řepná dřeň je zdrojem fermentovatelné vlákniny a podporuje tak střevní mikroflóru a správnou funkci střev.



Psyllium
husk
fibres

Podpora
funkce
střeva

Psyllium je rozpustná, bobtnající vláknina, která na svou hmotu může navázat několikanásobné množství vody a má známý příznivý účinek na regulaci aktivity trávicího traktu.

DOPLŇUJÍCÍ INFORMACE

- Obsahuje **taurin**, který je důležitý pro správnou funkci metabolismu. Taurin je nezbytný pro normální funkci myokardu a podporuje činnost srdeční svaloviny.
- Toto krmivo je velmi vhodné pro štěňata velkých a obřích plemen. SPECIFIC™ CPD-XL Puppy Large & Giant Breed je možné podávat od doby odstavu (5.-6. týden života) do dosažení 80 % tělesné hmotnosti dospělého jedince. Poté je vhodné postupně přejít na krmivo CXD-XL Adult Large & Giant Breed/CXW Adult All Breeds.
- **Velikost granulí** je přizpůsobena velikosti štěňat velkých a obřích plemen tak, aby bylo stimulováno žvýkání, prodloužila se doba příjmu krmiva a předešlo se hltání potravy.
- Je velmi důležité pravidelně **monitorovat růst** štěňat, aby se předešlo překrmování.

KONTRAINDIKACE

- SPECIFIC™ CPD-XL Puppy Large & Giant Breed není vhodným krmivem pro březí a kojící feny, protože má nižší energetický obsah a nižší obsah vápníku než SPECIFIC™ CPD-S Puppy Small Breed a SPECIFIC™ CPD-M Puppy Medium Breed. Pro březí a kojící feny velkých a obřích plemen je proto doporučeno krmivo SPECIFIC™ CPD-M Puppy Medium Breed.
- Pro štěňata s výrazně nižším příjmem energie, než který je uveden v tabulce, je doporučeno krmivo SPECIFIC™ CPD-M Puppy Medium Breed.

OBSAH ŽIVIN

Název	Obsah ve 100 g	Obsah v MJ
Metabolizovatelná energie kJ	1525	
Bílkovina g (hrubá)	26.3	17.2
Tuk g (hrubý)	10.2	6.7
Sacharidy g (NFE)	47.1	30.9
Vláknina g (hrubá)	2.4	1.6
Vápník g	0.79	0.52
Fosfor g	0.72	0.47
Sodík g	0.25	0.16
Omega-3 mastné kyseliny g	0.48	0.32
EPA g	0.57	0.37
DHA g	0.18	0.11
Poměr n-3:n-6	0.20	0.13
Voda g	1:3	1:3
Water g	8.5	

Podrobnější analýza složení je uvedena v sekci SPECIFIC™ - Technické informace.







SLOŽENÍ

Pšenice, kukuřičná bílkovina, bílá rybí moučka, řepná dřeň, vepřový tuk, hydrolyzovaná živočišná bílkovina, minerální látky, vitamíny a stopové prvky (včetně chelátovaných stopových prvků), sušené vejce, rybí olej, lyzin, psyllium, methionin, threonin, tryptofan, taurin, extrakt z rozmarýnu. Přírodní antioxidanty (tokoferoly a vitamín C). Neobsahuje syntetická barviva a zchutňovadla.

DENNÍ KRMNÁ DÁVKA V GRAMECH

Příklad: Plemeno, které dosahuje v dospělosti hmotnost 35 kg. Pokud je aktuální hmotnost štěněte 10 kg (nedosahuje 50 % hmotnosti dospělého jedince) – denní krmná dávka bude přibližně 370 g krmiva SPECIFIC™ CPD-XL Puppy Large & Giant Breed. Jestliže stejné štěně dosáhne hmotnosti 20 kg (51-100 % hmotnosti dospělého jedince), bude krmná dávka činit přibližně 465 g na den.

Individuální denní krmná dávka je závislá na mnoha faktorech, jako jsou např.: plemeno, vlivy prostředí, roční období, aktivita apod. Doporučuje se proto průběžně monitorovat kondici a tělesnou hmotnost psa a krmnou dávku upravit dle jeho individuálních nároků a potřeb.

			
			
	0 - 50%*	51 - 100%*	Dospělý
kg	g	g	g
5	220	165	110
7.5	295	225	150
10	370	275	185
15	500	375	250
20	620	465	310
25	735	550	365
30	840	630	420
40	1045	780	520
50	1235	925	615
60	1415	1060	705
70	1585	1190	795
80	1755	1315	875
90	1915	1435	960

* z hmotnosti dospělého jedince

V případě, kdy jsou hmotnostní přírůstky štěněte v normě, ale štěně zkonsumuje významně méně granulí, než je doporučeno v tabulce Denní krmné dávky, se doporučuje přejít na krmivo SPECIFIC™ CPD-M Puppy Medium Breed, dietu pro štěňata s vyšší hladinou vápníku.