


## INDIKACE

- ▶ Obezita.
- ▶ Cukrovka (diabetes mellitus).
- ▶ Zánět tlustého střeva (kolitis), chronický průjem, zácpa.
- ▶ Hyperlipidémie.
- ▶ Cholestáza.

### NOVĚ

#### SPECIFIC™ CRD-1-XS s extra malými granulemi

- ▶ Balení 1,6 kg
- ▶ Složení i dávkování je SHODNÉ se stávajícím SPECIFIC™ CRD-1



# SPECIFIC™ CRD-1 WEIGHT REDUCTION

## VLASTNOSTI A CHARAKTERISTIKA KRMIVA

1183 kJ /  
100 g

↓ obsah  
tuku,  
↑ obsah  
vlákniny

**Nízký obsah tuků a vysoký obsah vlákniny** v krmivu **snižuje jeho energetickou denzitu**. Majiteli je takto umožněno podávat i během hubnutí dostatečně objemnou dávku krmiva, což napomáhá uspokojit apetit psa.

L-carnitine

Optimální  
snížení  
váhy

**L-karnitin** přenáší mastné kyseliny do mitochondrií, stimuluje spalování tuků a chrání svalovou hmotu.



↑ obsah  
bílkovin

**Vysoký podíl bílkovin** napomáhá zachování svalové hmoty a zasytí pocit hladu v období redukce hmotnosti.



Kloubní  
podpora

**Omega-3 mastné kyseliny EPA a DHA** pocházející z ryb pomáhají u obézních psů udržovat zdravou kloubní chrupavku a pohyblivost kloubů. Omega-3 mastné kyseliny mají také příznivý vliv na kvalitu a zdraví kůže a srsti.



Fibre  
Glycemic  
index

Cukrovka  
(diabetes  
mellitus)

**Obiloviny se sníženým glykemickým indexem** (celá pšenice a oves), **vysoká hladina vlákniny a chrom** zmírňují postprandiální hyperglykémii (snižují hladinu glukózy v krvi po příjmu potravy).

## DOPLŇUJÍCÍ INFORMACE

- ▶ Úspěch redukčního programu je podmíněn motivací majitele a zkrmováním pouze diety SPECIFIC™ CRD-1/CRW-1 Weight Reduction.
- ▶ Pokud chtějí majitelé psa, který je na redukční dietě nebo má cukrovku, nějak odměňovat, měli by jako pochoutku používat SPECIFIC™ CT-H Healthy Treats. Jako prevence rozvoje nadváhy je doporučováno, aby byl denní příděl krmiva snížen v závislosti na množství podávaných pochoutek s nízkým obsahem tuku a vysokým obsahem vlákniny (více u SPECIFIC™ CT-H Healthy Treats).
- ▶ Při cukrovce (diabetes mellitus) se obvykle doporučuje rozdělit denní krmnou dávku do dvou porcí. Jejich načasování je pak určováno aktivitou inzulínu individuálně u každého pacienta.
- ▶ **Zvýšený obsah ve vodě rozpustné i nerozpustné vlákniny** v dietě SPECIFIC™ CRD-1 Weight Reduction napomáhá udržet správnou střevní motilitu a zdravý trávicího traktu.
- ▶ **Snížený obsah tuků** v dietě SPECIFIC™ CRD-1 Weight Reduction je rovněž vhodný při terapii hyperlipidémie a cholestázy.
- ▶ Protože se dieta SPECIFIC™ CRD-1 Weight Reduction podává v relativně malých dávkách, byla v ní mírně zvýšena **hladina minerálů a vitamínů rozpustných v tuku**.
- ▶ Jakmile dosáhne pes požadované hmotnosti, doporučuje se převést ho na dietu SPECIFIC™ CRD-2 Weight Control.

## KONTRAINDIKACE

- ▶ Mladá štěňata, březí a kojící feny s vysokými energetickými nároky.

## OBSAH ŽIVIN

Název	Obsah ve 100 g	Obsah v MJ
Metabolizovatelná energie kJ	1147	
Bílkovina g (hrubá)	29.7	25.9
Tuk g (hrubý)	6.1	5.3
Sacharidy g (NFE)	36.9	32.2
Vláknina g (hrubá)	13.2	11.5
Vápník g	0.85	0.74
Fosfor g	0.70	0.61
Sodík g	0.28	0.24
Škrob g	24.0	20.9
Cukr g	1.8	1.6
L-karnitin mg	30	26
Omega-3 mastné kyseliny g	0.72	0.63
Poměr n-3:n-6	1:2	1:2
Voda g	8.5	

Podrobnější analýza složení je uvedena v sekci SPECIFIC™ - Technické informace.

## SLOŽENÍ

Pšenice, bílá rybí moučka, kukuřičná bílkovina, oves, prášková celulóza, řepná dřevina, hydrolyzovaná živočišná bílkovina, bramborová bílkovina, antarktický krill, rybí olej, minerální látky, rostlinný olej, vitamíny a stopové prvky (včetně chelátovaných stopových prvků), kvasnice, psyllium, methionin, L-karnitin, extrakt z rozmarýnu.







Obsahuje přírodní antioxidanty (tokoferoly a vitamín C).

Neobsahuje syntetická barviva a zchutňovačla.

## DENNÍ KRMNÁ DÁVKA V GRAMECH

V průběhu redukce hmotnosti se doporučuje podávat pouze 60% krmné dávky SPECIFIC™ CRD-1 Weight Reduction určené pro psa s normální hmotností. Pokud se nedaří začít snižovat tělesnou hmotnost, musí být denní dávka ještě snížena.

Individuální denní krmná dávka je závislá na mnoha faktorech, jako jsou např.: plemeno, vlivy prostředí, roční období, aktivity apod. Doporučuje se proto průběžně monitorovat kondici a tělesnou hmotnost psa a krmnou dávku upravit dle jeho individuálních nároků a potřeb.

			
	*	**	***
	 Cukrovka		 Redukce váhy
kg	g	g	g
2.5	75	65	40
5	120	110	65
10	205	185	110
15	280	255	150
20	345	315	190
25	410	370	220
30	470	425	255
35	525	475	285
40	585	525	315
50	690	625	375
60	790	715	430
70	885	800	480
80	980	885	530

\* Normální psi, psi s cukrovkou (diabetes mellitus).

\*\* Udržování hmotnosti u psů se sklonem k obezitě.

\*\*\* Snižování hmotnosti obézních psů.